

令和6年度財務比率

比率	算式	令和6年度
純資産構成比率	純資産÷(負債－純資産)	1412.7%
繰越収支差額構成比率	繰越収支差額÷(負債－純資産)	-3720.3%
流動資産構成比率	流動資産÷総資産	1.9%
減価償却費率	減価償却累計額÷減価償却資産取得価格 (図書を除く)	47.2%
流動比率	流動資産÷流動負債	7.8%
前受け金保有率	現金預金÷前受金	53.0%
総負債比率	総負債÷総資産	51.7%
積立率	運用資産÷要積立額	4.0%
教育活動収支差額比率	教育活動収支差額÷教育活動収入計	2.4%
経常収支差額比率	経常収支差額÷経常収入	1.7%
事業活動収支差額比率	基本金組入前当年度収支差額÷ 事業活動収入	2.6%
学生生徒納付金比率	学生生徒納付金÷経常収入	50.4%
寄付金比率	寄付金÷事業活動収入	0.2%
経常寄付金比率	教育活動収入の寄付金÷経常収入	0.2%
補助金比率	補助金÷事業活動収入	44.3%
経常補助金比率	教育活動収支の補助金÷経常収入	45.0%
人件費比率	人件費÷経常収入	69.3%
教育研究経費比率	教育研究経費÷経常収入	28.3%
借入金等利息比率	借入金等利息÷経常収入	0.7%
基本金組入率	基本金組入額÷事業活動収入	-4.3%
減価償却費率	減価償却額÷経常支出	5.3%
人件費依存率	人件費÷学生生徒等納付金	137.6%
基本金組組入後収支比率	事業活動支出÷ (事業活動収入－基本金組入額)	93.4%

資金収支計算書の推移

(千円)

収入の部	令和2年度	令和3年度	令和4年度	令和5年度	令和6年度
学生生徒納付金収入	306,889	314,134	348,917	376,141	349,354
手数料収入	12,921	14,597	13,632	13,037	12,542
寄付金収入	0	1,060	0	300	1,554
補助金収入	283,120	277,774	303,583	350,721	320,495
資産売却収入	0	21,470	0	0	0
付随事業・収益事業収入	1,421	10,727	16,343	20,233	17,766
受取利息・配当金収入	938	383	331	332	350
雑収入	40,125	24,299	32,562	1,363	162
借入金等収入	203,800	336,000	346,950	418,000	350,700
前受金収入	34,130	43,020	40,088	29,784	29,122
その他収入	437,538	423,336	433,061	498,439	486,789
資金収入調整勘定	△ 82,503	△ 65,514	△ 77,855	△ 59,598	△ 34,776
前年度繰越支払資金	22,337	11,954	15,846	15,477	20,006
収入の部合計	1,260,716	1,413,241	1,473,458	1,664,229	1,554,064

支出の部	令和2年度	令和3年度	令和4年度	令和5年度	令和6年度
人件費支出	544,113	483,079	502,850	467,443	480,727
経費支出	141,441	145,672	149,300	164,910	160,127
借入金等利息支出	6,221	6,568	6,127	5,054	5,058
借入金等返済支出	176,664	353,864	405,364	468,964	344,076
施設関係支出	2,888	2,628	1,815	40,760	112,137
設備関係支出	7,407	5,021	6,280	22,441	5,183
資産運用支出	1,454	1,043	1,100	2,202	2,100
その他の支出	417,859	430,419	435,693	516,703	496,866
資金支出調整勘定	△ 49,285	△ 30,900	△ 50,548	△ 44,254	△ 67,647
次年度繰越支払資金	11,954	15,846	15,477	20,006	15,437
支出の部合計	1,260,716	1,413,241	1,473,458	1,664,229	1,554,064

事業活動収支計算書の推移

(千円)

	科目	令和2年度	令和3年度	令和4年度	令和5年度	令和6年度
教育活動収支	学生生徒納付金	306,889	314,134	348,917	376,141	349,354
	手数料	12,921	14,597	13,632	13,037	12,542
	寄付金	98	1,328	0	397	1,554
	経常費等補助金	283,120	277,774	303,583	329,922	311,978
	付随事業収入	1,421	10,445	15,743	19,683	17,766
	雑収入	40,124	24,299	32,562	1,363	162
	教育活動収入計	644,573	642,577	714,438	740,543	693,356
	人件費	514,478	481,548	503,950	468,543	480,626
	教育研究経費	163,164	176,524	179,894	197,878	196,023
	徴収不能額等	0	0	0	0	0
	教育活動支出計	677,642	658,072	683,843	666,421	676,649
	教育活動収支差額	△ 33,069	△ 15,495	30,595	74,122	16,707
	教育活動外収支	受取利息・配当金	938	383	331	333
その他の教育活動外収入		0	282	600	550	0
教育活動外収入計		938	665	931	883	350
借入金等利息		6,221	6,568	6,127	5,054	5,059
その他の教育活動外支出		0	0	0	0	0
教育活動外支出計		6,221	6,568	6,127	5,054	5,059
教育活動外収支差額	△ 5,283	△ 5,903	△ 5,196	△ 4,171	△ 4,709	
経常収支差額		△ 38,352	△ 21,398	25,399	69,951	11,998
特別収支	資産売却差額	0	0	0	0	0
	その他の特別収入	2,670	999	3,102	22,038	10,423
	特別収入計	2,670	999	3,102	22,038	10,423
	資産処分差額	2,949	19,188	4,683	2,946	4,031
	その他の特別支出	9,601	532	1	0	0
	特別支出計	12,550	19,720	4,684	2,946	4,031
特別収支差額	△ 9,880	△ 18,721	△ 1,582	19,092	6,392	
基本金組入前当年度収支差額		△ 48,232	△ 40,119	23,816	89,043	18,390
基本金組入額合計		△ 14,666	△ 12,218	△ 5,982	△ 14,364	△ 30,267
当年度収支差額		△ 62,898	△ 52,338	17,835	74,679	△ 11,877
前年度繰越収支差額		△ 1,374,635	△ 1,437,533	△ 1,476,871	△ 1,459,036	△ 1,384,357
基本金取崩額		0	13,000	0	0	0
翌年度繰越収支差額		△ 1,437,553	△ 1,476,871	△ 1,459,036	△ 1,384,357	△ 1,396,234
(参考)						
事業活動収入計		648,182	644,241	718,470	763,464	704,129
事業活動支出計		696,414	684,360	694,654	674,422	685,739

貸借対照表の推移

(千円)

資産の部	令和2年度	令和3年度	令和4年度	令和5年度	令和6年度
固定資産	1,051,016	989,287	966,307	996,033	1,077,453
有形固定資産	984,339	958,776	934,934	963,796	1,043,296
土地	301,589	301,589	301,589	301,589	301,589
建物	623,372	600,819	575,760	590,645	671,660
構築物	4,357	3,716	3,311	3,013	6,351
機器備品	15,626	15,723	19,327	35,445	33,344
図書	38,977	36,926	34,944	33,101	30,349
車輛	418	3	3	3	3
特定資産	6,394	5,766	6,866	7,967	9,068
設備更新引当特定預金	1,367	1,367	1,367	1,367	1,367
図書整備引当特定預金	1,265	1,265	1,265	1,265	1,265
退職給与引当特定預金	3,762	3,134	4,234	5,335	6,436
その他の固定資産	60,283	24,745	24,507	24,270	25,089
施設利用権	0	0	0	0	0
水道施設利用権	229	211	193	176	195
電話加入権	320	320	320	320	320
出資金	30	30	30	30	30
有価証券	50,500	13,000	13,000	13,000	13,000
投資有価証券	0	0	0	0	1,000
退職給与引当有価証券	9,204	9,204	9,204	9,204	9,204
リサイクル預託金	0	0	0	0	20
ソフトウェア		1,980	1,760	1,540	1,320
流動資産	57,504	42,035	50,514	39,516	20,429
現金預金	11,954	15,846	15,477	20,006	15,437
未収入金	45,509	26,156	34,835	19,510	4,992
前払金	32	33	202	0	0
預け金	9	0	0	0	0
資産の部合計	1,108,520	1,031,323	1,016,822	1,035,550	1,097,882

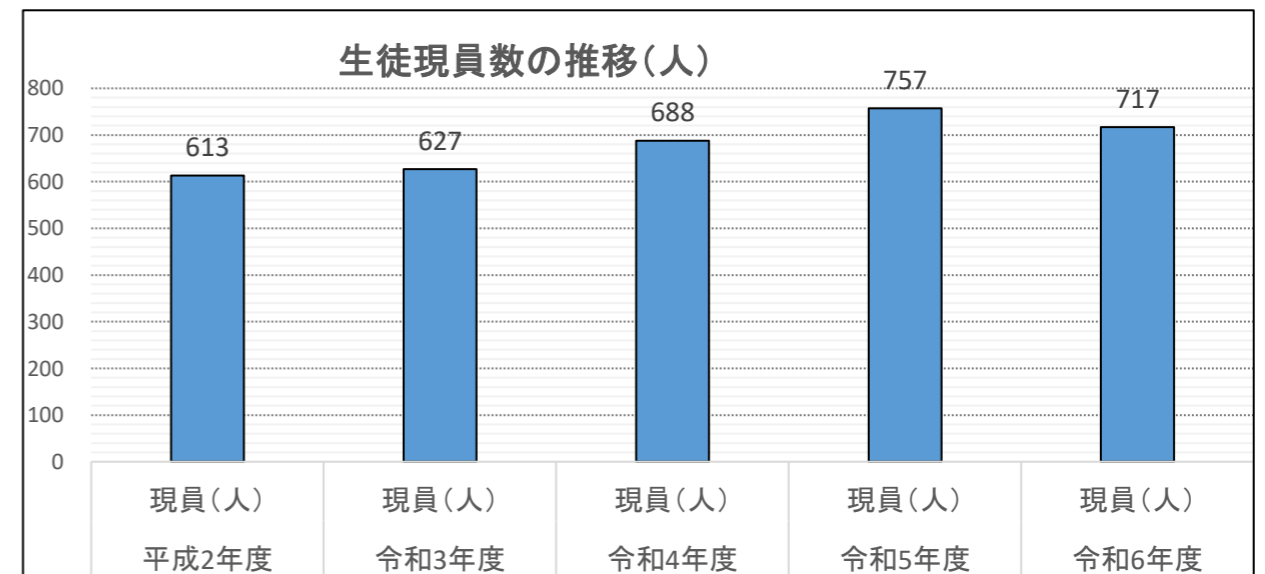
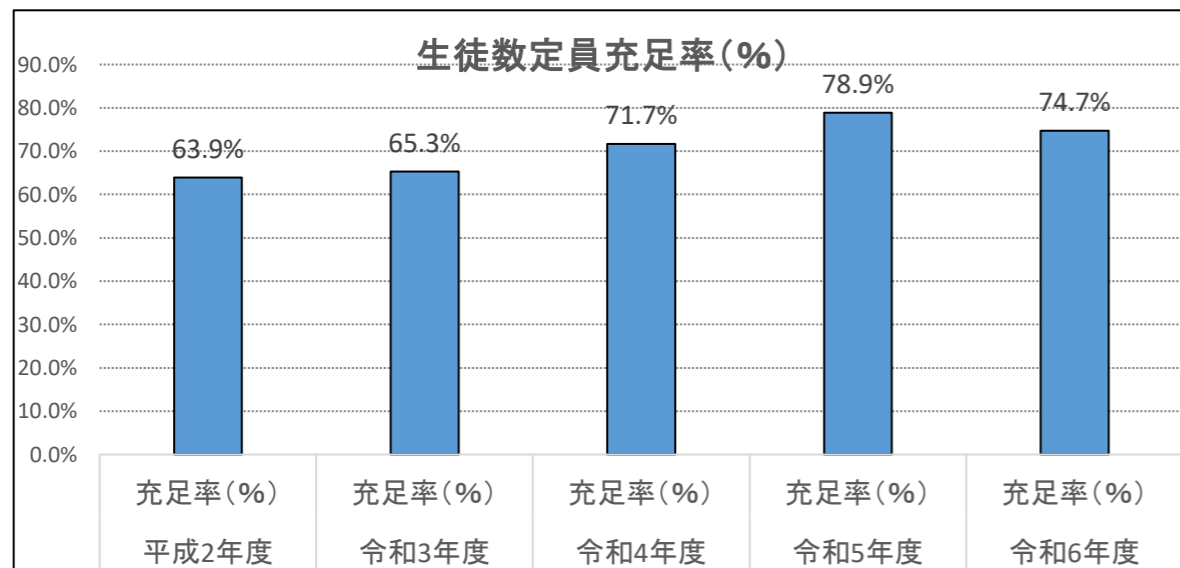
負債の部	令和2年度	令和3年度	令和4年度	令和5年度	令和6年度
固定負債	297,007	363,573	360,440	332,499	304,167
長期借入金	291,778	358,364	354,600	315,636	290,592
退職給与引当金	4,731	3,200	4,300	5,400	5,300
長期未払金	498	2,009	1,540	11,463	8,275
流動負債	372,466	268,823	233,638	191,265	263,539
短期借入金	268,064	193,614	138,964	126,964	158,632
手形借入金	10,000	0	0	0	0
未払金	50,643	30,868	50,514	29,230	67,647
前受金	39,358	43,020	40,088	29,784	29,122
預り金	4,401	1,321	4,072	5,287	8,138
負債の部合計	669,473	632,396	594,078	523,764	567,706

純資産の部	令和2年度	令和3年度	令和4年度	令和5年度	令和6年度
基本金合計	1,876,580	1,875,798	1,881,780	1,896,144	1,926,410
第1号基本金	1,813,580	1,825,798	1,831,780	1,846,144	1,876,410
第4号基本金	63,000	50,000	50,000	50,000	50,000
繰越収支差額	△ 1,437,553	△ 1,476,871	△ 1,459,036	△ 1,384,358	△ 1,396,234
翌年度繰越収支差額	△ 1,437,553	△ 1,476,871	△ 1,459,036	△ 1,384,358	△ 1,396,234
純資産の部合計	439,047	398,927	422,744	511,786	530,176
負債及び純資産の部合計	1,108,520	1,031,323	1,016,822	1,035,550	1,097,882

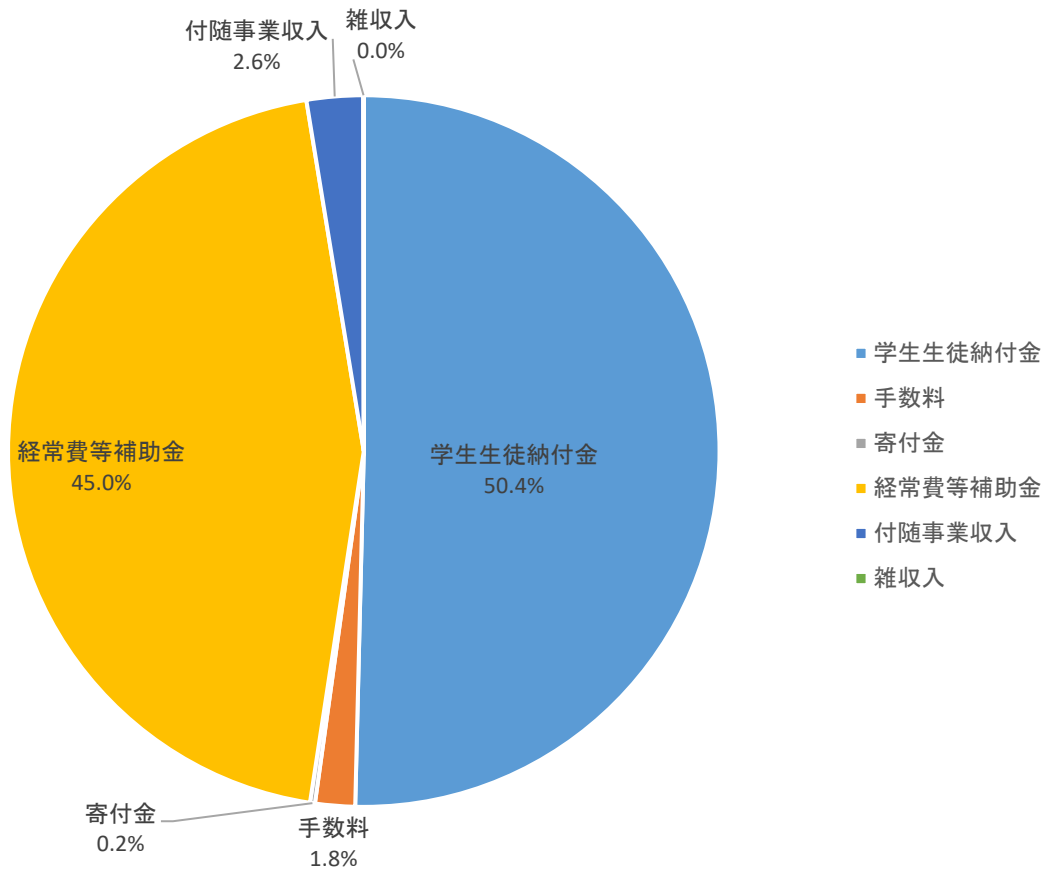
減価償却累計額	818,447	849,491	879,418	905,268	937,714
---------	---------	---------	---------	---------	---------

生徒数の推移

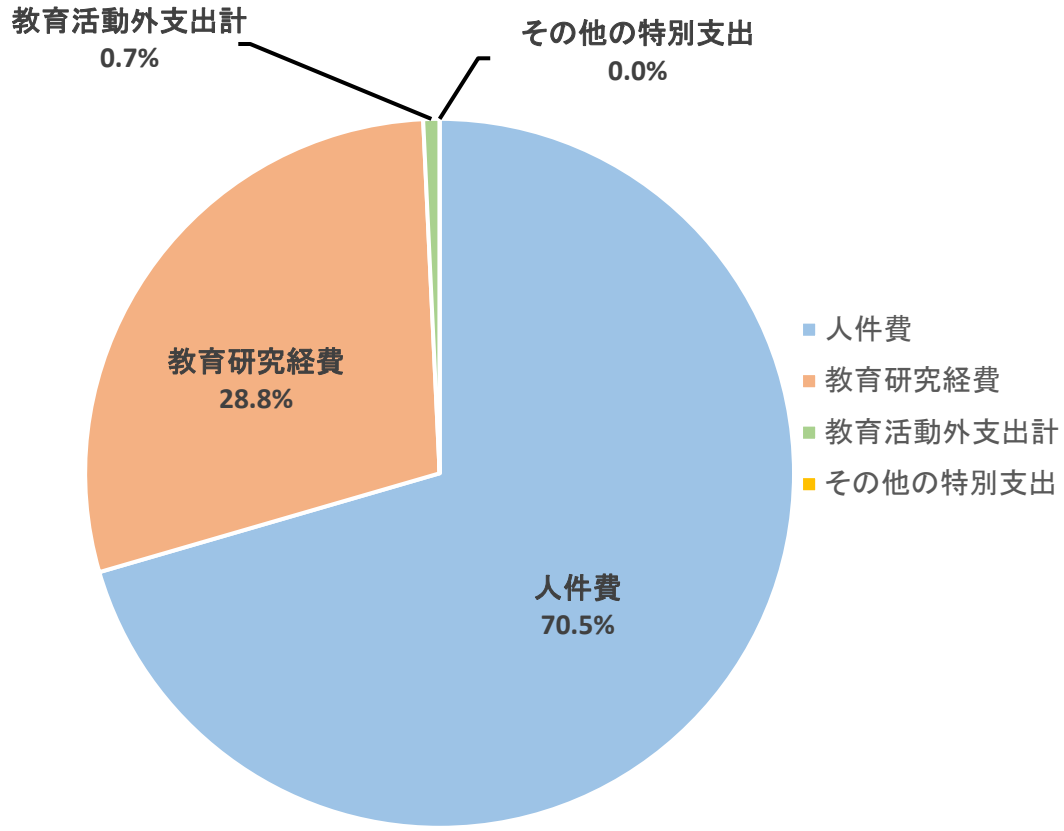
過去5年間における生徒数の推移															
	平成2年度			令和3年度			令和4年度			令和5年度			令和6年度		
	定員(人)	現員(人)	充足率(%)	定員(人)	現員(人)	充足率(%)	定員(人)	現員(人)	充足率(%)	定員(人)	現員(人)	充足率(%)	定員(人)	現員(人)	充足率(%)
普通科	960	613	63.9%	960	627	65.3%	960	688	71.7%	960	757	78.9%	960	717	74.7%
商業科															
情報総合科															
合計	960	613	63.9%	960	627	65.3%	960	688	71.7%	960	757	78.9%	960	717	74.7%



令和6年度 帰属収入構成図



令和6年度 事業活動支出構成図



令和6年度 貸借対照表構成図

