

令和5年度財務比率

| 比率          | 算式                            | 令和5年度     |
|-------------|-------------------------------|-----------|
| 純資産構成比率     | 純資産÷(負債－純資産)                  | 4272.7%   |
| 繰越収支差額構成比率  | 繰越収支差額÷(負債－純資産)               | -11557.5% |
| 流動資産構成比率    | 流動資産÷総資産                      | 3.8%      |
| 減価償却費率      | 減価償却累計額÷減価償却資産取得価格<br>(図書を除く) | 59.0%     |
| 流動比率        | 流動資産÷流動負債                     | 20.7%     |
| 前受け金保有率     | 現金預金÷前受金                      | 67.2%     |
| 総負債比率       | 総負債÷総資産                       | 50.6%     |
| 積立率         | 運用資産÷要積立額                     | 4.5%      |
| 教育活動収支差額比率  | 教育活動収支差額÷教育活動収入計              | 10.0%     |
| 経常収支差額比率    | 経常収支差額÷経常収入                   | 9.4%      |
| 事業活動収支差額比率  | 基本金組入前当年度収支差額÷<br>事業活動収入      | 11.7%     |
| 学生生徒納付金比率   | 学生生徒納付金÷経常収入                  | 50.7%     |
| 寄付金比率       | 寄付金÷事業活動収入                    | 0.1%      |
| 経常寄付金比率     | 教育活動収入の寄付金÷経常収入               | 0.1%      |
| 補助金比率       | 補助金÷事業活動収入                    | 43.2%     |
| 経常補助金比率     | 教育活動収支の補助金÷経常収入               | 44.5%     |
| 人件費比率       | 人件費÷経常収入                      | 63.2%     |
| 教育研究経費比率    | 教育研究経費÷経常収入                   | 26.7%     |
| 借入金等利息比率    | 借入金等利息÷経常収入                   | 0.7%      |
| 基本金組入率      | 基本金組入額÷事業活動収入                 | -1.9%     |
| 減価償却費率      | 減価償却額÷経常支出                    | 4.6%      |
| 人件費依存率      | 人件費÷学生生徒等納付金                  | 124.6%    |
| 基本金組組入後収支比率 | 事業活動支出÷<br>(事業活動収入－基本金組入額)    | 86.7%     |

資金収支計算書の推移

(千円)

| 収入の部        | 令和元年度     | 令和2年度     | 令和3年度     | 令和4年度     | 令和5年度     |
|-------------|-----------|-----------|-----------|-----------|-----------|
| 学生生徒納付金収入   | 314,068   | 306,889   | 314,134   | 348,917   | 376,141   |
| 手数料収入       | 13,004    | 12,921    | 14,597    | 13,632    | 13,037    |
| 寄付金収入       | 100       | 0         | 1,060     | 0         | 300       |
| 補助金収入       | 291,741   | 283,120   | 277,774   | 303,583   | 350,721   |
| 資産売却収入      | 0         | 0         | 21,470    | 0         | 0         |
| 付随事業・収益事業収入 | 1,642     | 1,421     | 10,727    | 16,343    | 20,233    |
| 受取利息・配当金収入  | 972       | 938       | 383       | 331       | 332       |
| 雑収入         | 48,411    | 40,125    | 24,299    | 32,562    | 1,363     |
| 借入金等収入      | 364,148   | 203,800   | 336,000   | 346,950   | 418,000   |
| 前受金収入       | 53,636    | 34,130    | 43,020    | 40,088    | 29,784    |
| その他収入       | 544,244   | 437,538   | 423,336   | 433,061   | 498,439   |
| 資金収入調整勘定    | △ 99,600  | △ 82,503  | △ 65,514  | △ 77,855  | △ 59,598  |
| 前年度繰越支払資金   | 26,003    | 22,337    | 11,954    | 15,846    | 15,477    |
| 収入の部合計      | 1,558,369 | 1,260,716 | 1,413,241 | 1,473,458 | 1,664,229 |

| 支出の部      | 令和元年度     | 令和2年度     | 令和3年度     | 令和4年度     | 令和5年度     |
|-----------|-----------|-----------|-----------|-----------|-----------|
| 人件費支出     | 502,720   | 544,113   | 483,079   | 502,850   | 467,443   |
| 経費支出      | 176,849   | 141,441   | 145,672   | 149,300   | 164,910   |
| 借入金等利息支出  | 5,714     | 6,221     | 6,568     | 6,127     | 5,054     |
| 借入金等返済支出  | 348,444   | 176,664   | 353,864   | 405,364   | 468,964   |
| 施設関係支出    | 6,590     | 2,888     | 2,628     | 1,815     | 40,760    |
| 設備関係支出    | 5,597     | 7,407     | 5,021     | 6,280     | 22,441    |
| 資産運用支出    | 2,930     | 1,454     | 1,043     | 1,100     | 2,202     |
| その他の支出    | 582,670   | 417,859   | 430,419   | 435,693   | 516,703   |
| 資金支出調整勘定  | △ 95,482  | △ 49,285  | △ 30,900  | △ 50,548  | △ 44,254  |
| 次年度繰越支払資金 | 22,337    | 11,954    | 15,846    | 15,477    | 20,006    |
| 支出の部合計    | 1,558,369 | 1,260,716 | 1,413,241 | 1,473,458 | 1,664,229 |

事業活動収支計算書の推移

(千円)

|               | 科目          | 令和元年度       | 令和2年度       | 令和3年度       | 令和4年度       | 令和5年度   |
|---------------|-------------|-------------|-------------|-------------|-------------|---------|
| 教育活動収支        | 学生生徒納付金     | 314,068     | 306,889     | 314,134     | 348,917     | 376,141 |
|               | 手数料         | 13,004      | 12,921      | 14,597      | 13,632      | 13,037  |
|               | 寄付金         | 100         | 98          | 1,328       | 0           | 397     |
|               | 経常費等補助金     | 291,741     | 283,120     | 277,774     | 303,583     | 329,922 |
|               | 付随事業収入      | 1,642       | 1,421       | 10,445      | 15,743      | 19,683  |
|               | 雑収入         | 48,410      | 40,124      | 24,299      | 32,562      | 1,363   |
|               | 教育活動収入計     | 668,965     | 644,573     | 642,577     | 714,438     | 740,543 |
|               | 人件費         | 503,382     | 514,478     | 481,548     | 503,950     | 468,543 |
|               | 教育研究経費      | 203,591     | 163,164     | 176,524     | 179,894     | 197,878 |
|               | 徴収不能額等      | 0           | 0           | 0           | 0           | 0       |
|               | 教育活動支出計     | 706,973     | 677,642     | 658,072     | 683,843     | 666,421 |
|               | 教育活動収支差額    | △ 38,008    | △ 33,069    | △ 15,495    | 30,595      | 74,122  |
|               | 教育活動外収支     | 受取利息・配当金    | 972         | 938         | 383         | 331     |
| その他の教育活動外収入   |             | 0           | 0           | 282         | 600         | 550     |
| 教育活動外収入計      |             | 972         | 938         | 665         | 931         | 883     |
| 借入金等利息        |             | 5,714       | 6,221       | 6,568       | 6,127       | 5,054   |
| その他の教育活動外支出   |             | 0           | 0           | 0           | 0           | 0       |
| 教育活動外支出計      |             | 5,714       | 6,221       | 6,568       | 6,127       | 5,054   |
| 教育活動外収支差額     | △ 4,742     | △ 5,283     | △ 5,903     | △ 5,196     | △ 4,171     |         |
| 経常収支差額        | △ 42,750    | △ 38,352    | △ 21,398    | 25,399      | 69,951      |         |
| 特別収支          | 資産売却差額      | 0           | 0           | 0           | 0           | 0       |
|               | その他の特別収入    | 30,577      | 2,670       | 999         | 3,102       | 22,038  |
|               | 特別収入計       | 30,577      | 2,670       | 999         | 3,102       | 22,038  |
|               | 資産処分差額      | 4,894       | 2,949       | 19,188      | 4,683       | 2,946   |
|               | その他の特別支出    | 5,359       | 9,601       | 532         | 1           | 0       |
|               | 特別支出計       | 10,253      | 12,550      | 19,720      | 4,684       | 2,946   |
| 特別収支差額        | 20,324      | △ 9,880     | △ 18,721    | △ 1,582     | 19,092      |         |
| 基本金組入前当年度収支差額 | △ 22,426    | △ 48,232    | △ 40,119    | 23,816      | 89,043      |         |
| 基本金組入額合計      | 0           | △ 14,666    | △ 12,218    | △ 5,982     | △ 14,364    |         |
| 当年度収支差額       | △ 22,426    | △ 62,898    | △ 52,338    | 17,835      | 74,679      |         |
| 前年度繰越収支差額     | △ 1,355,023 | △ 1,374,635 | △ 1,437,533 | △ 1,476,871 | △ 1,459,036 |         |
| 基本金取崩額        | 2,814       | 0           | 13,000      | 0           | 0           |         |
| 翌年度繰越収支差額     | △ 1,374,635 | △ 1,437,553 | △ 1,476,871 | △ 1,459,036 | △ 1,384,357 |         |
| (参考)          |             |             |             |             |             |         |
| 事業活動収入計       | 700,514     | 648,182     | 644,241     | 718,470     | 763,464     |         |
| 事業活動支出計       | 722,939     | 696,414     | 684,360     | 694,654     | 674,422     |         |

貸借対照表の推移

(千円)

| 資産の部          | 令和元年度            | 令和2年度            | 令和3年度            | 令和4年度            | 令和5年度            |
|---------------|------------------|------------------|------------------|------------------|------------------|
| <b>固定資産</b>   | 1,103,556        | 1,051,016        | 989,287          | 966,307          | 996,033          |
| 有形固定資産        | 1,007,368        | 984,339          | 958,776          | 934,934          | 963,796          |
| 土地            | 301,589          | 301,589          | 301,589          | 301,589          | 301,589          |
| 建物            | 644,917          | 623,372          | 600,819          | 575,760          | 590,645          |
| 構築物           | 5,051            | 4,357            | 3,716            | 3,311            | 3,013            |
| 機器備品          | 13,863           | 15,626           | 15,723           | 19,327           | 35,445           |
| 図書            | 41,029           | 38,977           | 36,926           | 34,944           | 33,101           |
| 車輛            | 919              | 418              | 3                | 3                | 3                |
| 特定資産          | 35,887           | 6,394            | 5,766            | 6,866            | 7,967            |
| 施設更新引当特定預金    | 20,327           | 0                | 0                | 0                | 0                |
| 設備更新引当特定預金    | 1,367            | 1,367            | 1,367            | 1,367            | 1,367            |
| 図書整備引当特定預金    | 1,265            | 1,265            | 1,265            | 1,265            | 1,265            |
| 退職給与引当特定預金    | 12,928           | 3,762            | 3,134            | 4,234            | 5,335            |
| その他の固定資産      | 60,301           | 60,283           | 24,745           | 24,507           | 24,270           |
| 施設利用権         | 1                | 0                | 0                | 0                | 0                |
| 水道施設利用権       | 246              | 229              | 211              | 193              | 176              |
| 電話加入権         | 320              | 320              | 320              | 320              | 320              |
| 出資金           | 30               | 30               | 30               | 30               | 30               |
| 有価証券          | 50,500           | 50,500           | 13,000           | 13,000           | 13,000           |
| 退職給与引当有価証券    | 9,204            | 9,204            | 9,204            | 9,204            | 9,204            |
| ソフトウェア        |                  |                  | 1,980            | 1,760            | 1,540            |
| <b>流動資産</b>   | 72,157           | 57,504           | 42,035           | 50,514           | 39,516           |
| 現金預金          | 22,337           | 11,954           | 15,846           | 15,477           | 20,006           |
| 未収入金          | 49,819           | 45,509           | 26,156           | 34,835           | 19,510           |
| 前払金           | 1                | 32               | 33               | 202              | 0                |
| 預け金           |                  | 9                | 0                | 0                | 0                |
| <b>資産の部合計</b> | <b>1,175,713</b> | <b>1,108,520</b> | <b>1,031,323</b> | <b>1,016,822</b> | <b>1,035,550</b> |

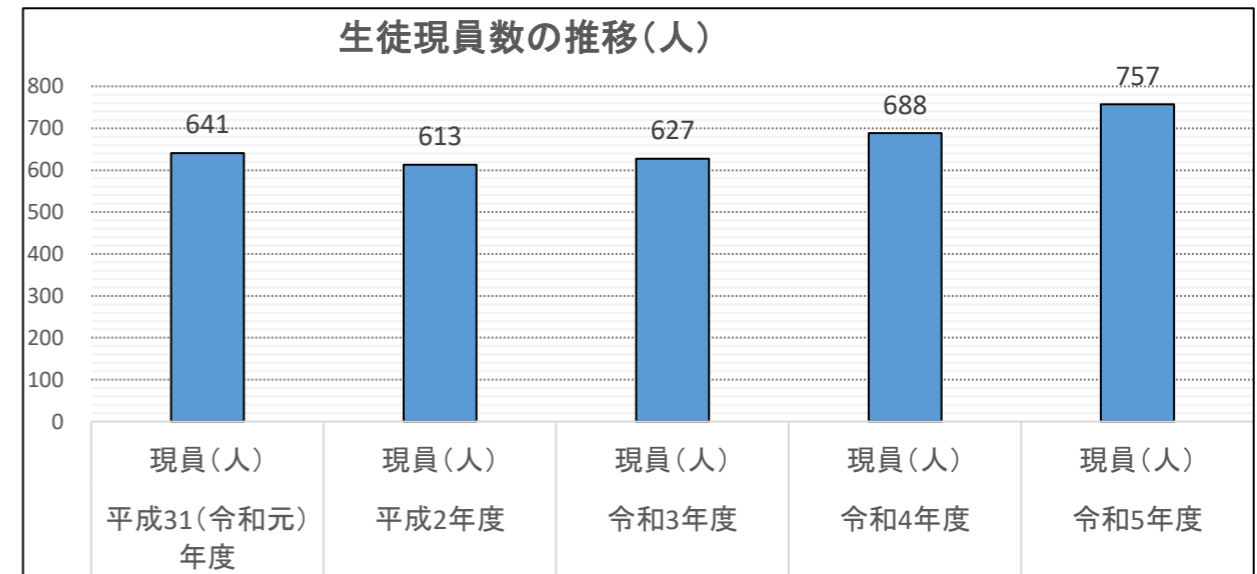
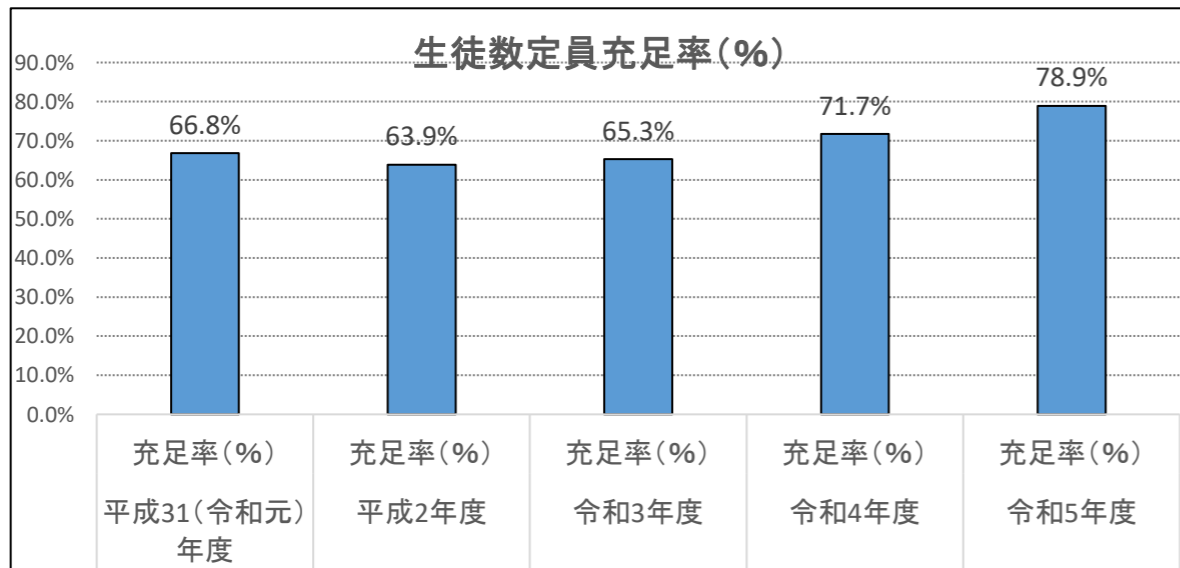
| 負債の部    | 令和元年度   | 令和2年度   | 令和3年度   | 令和4年度   | 令和5年度   |
|---------|---------|---------|---------|---------|---------|
| 固定負債    | 357,702 | 297,007 | 363,573 | 360,440 | 332,499 |
| 長期借入金   | 319,642 | 291,778 | 358,364 | 354,600 | 315,636 |
| 退職給与引当金 | 36,204  | 4,731   | 3,200   | 4,300   | 5,400   |
| 長期未払金   | 1,856   | 498     | 2,009   | 1,540   | 11,463  |
| 流動負債    | 330,733 | 372,466 | 268,823 | 233,638 | 191,265 |
| 短期借入金   | 223,064 | 268,064 | 193,614 | 138,964 | 126,964 |
| 手形借入金   |         | 10,000  | 0       | 0       | 0       |
| 未払金     | 63,728  | 50,643  | 30,868  | 50,514  | 29,230  |
| 前受金     | 42,222  | 39,358  | 43,020  | 40,088  | 29,784  |
| (預)寮保証金 | 750     | 0       | 0       | 0       | 0       |
| 預り金     | 969     | 4,401   | 1,321   | 4,072   | 5,287   |
| 負債の部合計  | 688,435 | 669,473 | 632,396 | 594,078 | 523,764 |

| 純資産の部       | 令和元年度       | 令和2年度       | 令和3年度       | 令和4年度       | 令和5年度       |
|-------------|-------------|-------------|-------------|-------------|-------------|
| 基本金合計       | 1,861,913   | 1,876,580   | 1,875,798   | 1,881,780   | 1,896,144   |
| 第1号基本金      | 1,798,913   | 1,813,580   | 1,825,798   | 1,831,780   | 1,846,144   |
| 第4号基本金      | 63,000      | 63,000      | 50,000      | 50,000      | 50,000      |
| 繰越収支差額      | △ 1,374,635 | △ 1,437,553 | △ 1,476,871 | △ 1,459,036 | △ 1,384,358 |
| 翌年度繰越収支差額   | △ 1,374,635 | △ 1,437,553 | △ 1,476,871 | △ 1,459,036 | △ 1,384,358 |
| 純資産の部合計     | 487,278     | 439,047     | 398,927     | 422,744     | 511,786     |
| 負債及び純資産の部合計 | 1,175,713   | 1,108,520   | 1,031,323   | 1,016,822   | 1,035,550   |

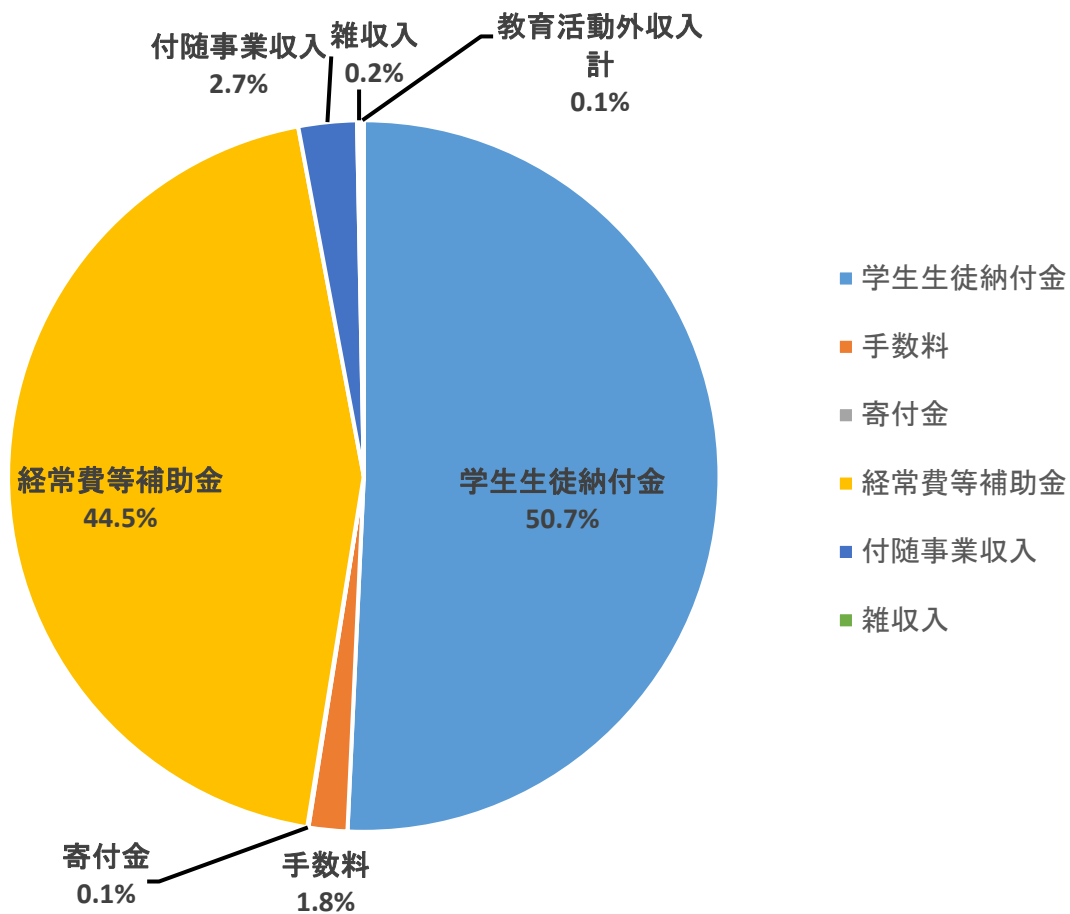
|         |         |         |         |         |         |
|---------|---------|---------|---------|---------|---------|
| 減価償却累計額 | 787,221 | 818,447 | 849,491 | 879,418 | 905,268 |
|---------|---------|---------|---------|---------|---------|

### 生徒数の推移

| 過去5年間における生徒数の推移 |             |       |        |       |       |        |       |       |        |       |       |        |       |       |        |
|-----------------|-------------|-------|--------|-------|-------|--------|-------|-------|--------|-------|-------|--------|-------|-------|--------|
|                 | 平成31(令和元)年度 |       |        | 平成2年度 |       |        | 令和3年度 |       |        | 令和4年度 |       |        | 令和5年度 |       |        |
|                 | 定員(人)       | 現員(人) | 充足率(%) | 定員(人) | 現員(人) | 充足率(%) | 定員(人) | 現員(人) | 充足率(%) | 定員(人) | 現員(人) | 充足率(%) | 定員(人) | 現員(人) | 充足率(%) |
| 普通科             | 750         | 491   | 65.5%  | 960   | 613   | 63.9%  | 960   | 627   | 65.3%  | 960   | 688   | 71.7%  | 960   | 757   | 78.9%  |
| 商業科             | 115         | 97    | 84.3%  |       |       |        |       |       |        |       |       |        |       |       |        |
| 情報総合科           | 95          | 53    | 55.8%  |       |       |        |       |       |        |       |       |        |       |       |        |
| 合計              | 960         | 641   | 66.8%  | 960   | 613   | 63.9%  | 960   | 627   | 65.3%  | 960   | 688   | 71.7%  | 960   | 757   | 78.9%  |



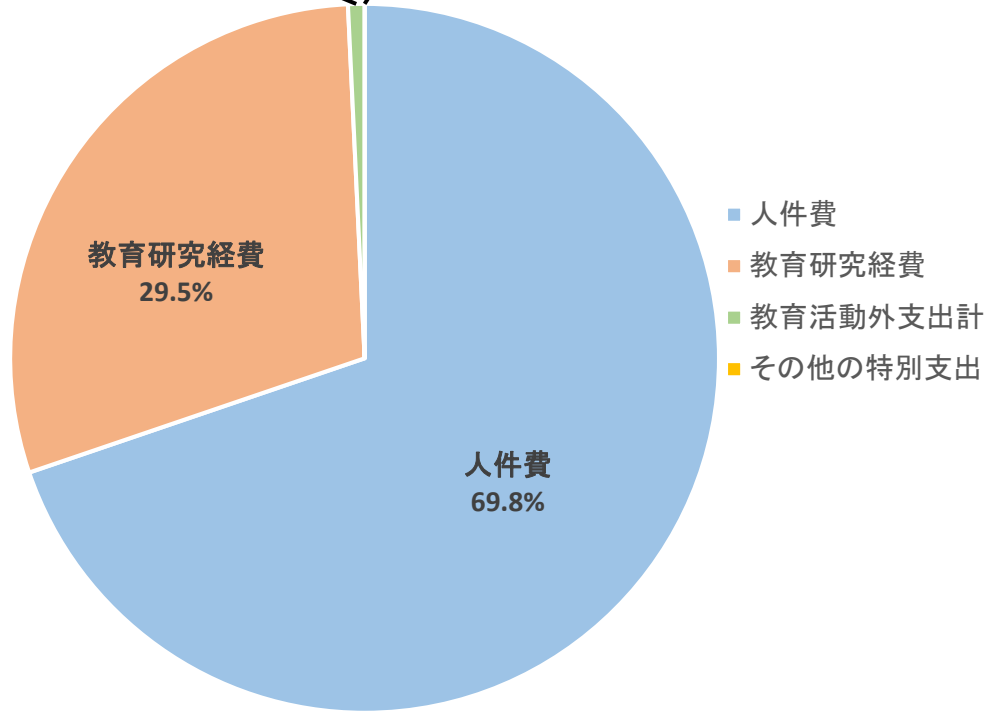
# 令和5年度 事業活動収入構成図



# 令和5年度 事業活動支出構成図

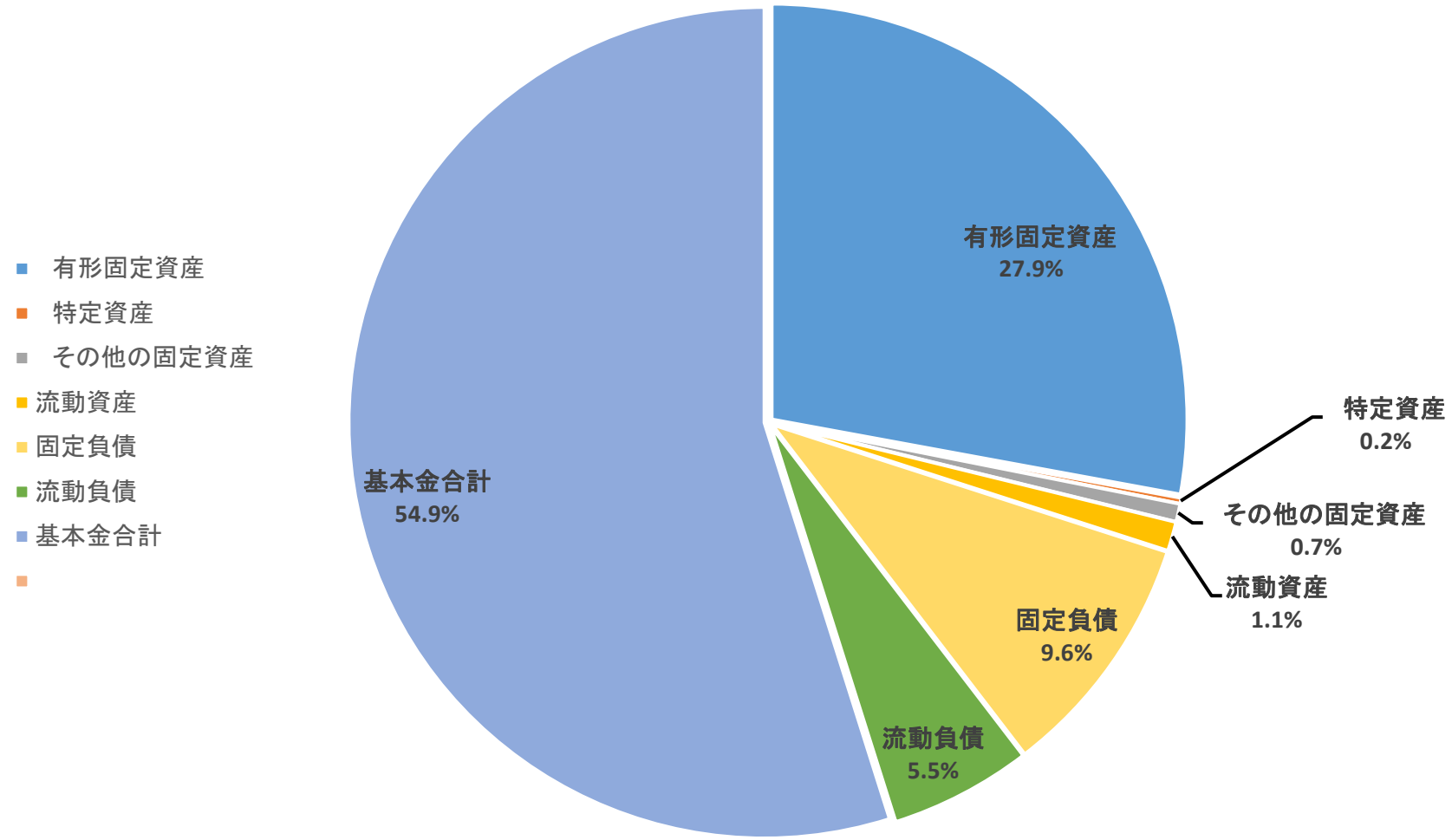
教育活動外支出計  
0.8%

その他の特別支出  
0.0%





令和5年度 貸借対照表構成図



- 有形固定資産
- 特定資産
- その他の固定資産
- 流動資産
- 固定負債
- 流動負債
- 基本金合計
-