

令和3年度財務比率

比率	算式	令和3年度
純資産構成比率	純資産÷(負債－純資産)	170.9%
繰越収支差額構成比率	繰越収支差額÷(負債－純資産)	-632.6%
流動資産構成比率	流動資産÷総資産	10.5%
減価償却費率	減価償却累計額÷減価償却資産取得価格 (図書を除く)	57.8%
流動比率	流動資産÷流動負債	15.6%
前受け金保有率	現金預金÷前受金	36.8%
総負債比率	総負債÷総資産	61.3%
積立率	運用資産÷要積立額	4.1%
教育活動収支差額比率	教育活動収支差額÷教育活動収入計	-2.4%
経常収支差額比率	経常収支差額÷経常収入	-3.3%
事業活動収支差額比率	基本金組入前当年度収支差額÷ 事業活動収入	-6.2%
学生生徒納付金比率	学生生徒納付金÷経常収入	48.8%
寄付金比率	寄付金÷事業活動収入	0.2%
経常寄付金比率	教育活動収入の寄付金÷経常収入	0.2%
補助金比率	補助金÷事業活動収入	43.1%
経常補助金比率	教育活動収支の補助金÷経常収入	43.2%
人件費比率	人件費÷経常収入	74.9%
教育研究経費比率	教育研究経費÷経常収入	27.4%
借入金等利息比率	借入金等利息÷経常収入	1.0%
基本金組入率	基本金組入額÷事業活動収入	-1.9%
減価償却費率	減価償却額÷経常支出	4.7%
人件費依存率	人件費÷学生生徒等納付金	153.3%
基本金組組入後収支比率	事業活動支出÷ (事業活動収入－基本金組入額)	104.3%

資金収支計算書の推移

(千円)

収入の部	平成29年度	平成30年度	令和元年度	令和2年度	令和3年度
学生生徒納付金収入	307,740	302,910	314,068	306,889	314,134
手数料収入	13,809	14,124	13,004	12,921	14,597
寄付金収入	60	0	100	0	1,060
補助金収入	320,051	293,931	291,741	283,120	277,774
資産売却収入	0	0	0	0	21,470
付随事業・収益事業収入	995	2,117	1,642	1,421	10,727
受取利息・配当金収入	1,314	1,031	972	938	383
雑収入	73,693	117,501	48,411	40,125	24,299
借入金等収入	377,000	774,433	364,148	203,800	336,000
前受金収入	33,490	38,367	53,636	34,130	43,020
その他収入	46,997	574,624	544,244	437,538	423,336
資金収入調整勘定	△ 108,570	△ 151,838	△ 99,600	△ 82,503	△ 65,514
前年度繰越支払資金	16,085	22,483	26,003	22,337	11,954
収入の部合計	1,082,664	1,989,683	1,558,369	1,260,716	1,413,241

支出の部	平成29年度	平成30年度	令和元年度	令和2年度	令和3年度
人件費支出	598,976	636,182	502,720	544,113	483,079
経費支出	164,179	165,540	176,849	141,441	145,672
借入金等利息支出	2,374	4,296	5,714	6,221	6,568
借入金等返済支出	290,000	510,931	348,444	176,664	353,864
施設関係支出	2,243	210,084	6,590	2,888	2,628
設備関係支出	4,669	2,793	5,597	7,407	5,021
資産運用支出	24,693	△ 17,240	2,930	1,454	1,043
その他の支出	65,234	591,225	582,670	417,859	430,419
資金支出調整勘定	△ 92,187	△ 140,131	△ 95,482	△ 49,285	△ 30,900
次年度繰越支払資金	22,483	26,003	22,337	11,954	15,846
支出の部合計	1,082,664	1,989,683	1,558,369	1,260,716	1,413,241

事業活動収支計算書の推移

(千円)

	科目	29年度	30年度	令和元年度	令和2年度	令和3年度
教育活動収支	学生生徒納付金収入	307,740	302,910	314,068	306,889	314,134
	手数料収入	13,809	14,124	13,004	12,921	14,597
	寄付金	893	3,916	100	98	1,328
	経常費等補助金	320,051	293,931	291,741	283,120	277,774
	付随事業収入	995	1,052	1,642	1,421	10,445
	雑収入	73,693	117,501	48,410	40,124	24,299
	教育活動収入計	717,181	733,434	668,965	644,573	642,577
	人件費	596,800	623,491	503,382	514,478	481,548
	教育研究経費	197,487	196,644	203,591	163,164	176,524
	徴収不能額等	0	754	0	0	0
教育活動支出計	794,287	820,889	706,973	677,642	658,072	
教育活動収支差額	△ 77,106	△ 87,455	△ 38,008	△ 33,069	△ 15,495	
教育活動外収支	受取利息・配当金	1,314	1,031	972	938	383
	その他の教育活動外収入	0	1,065	0	0	282
	教育活動外収入計	1,314	2,096	972	938	665
	借入金等利息	2,374	4,296	5,714	6,221	6,568
	その他の教育活動外支出	0	0	0	0	0
	教育活動外支出計	2,374	4,296	5,714	6,221	6,568
教育活動外収支差額	△ 1,060	△ 2,200	△ 4,742	△ 5,283	△ 5,903	
経常収支差額	△ 78,166	△ 89,655	△ 42,750	△ 38,352	△ 21,398	
特別収支	資産売却差額	0	0	0	0	0
	その他の特別収入	0	0	30,577	2,670	999
	特別収入計	0	0	30,577	2,670	999
	資産処分差額	3,067	13,659	4,894	2,949	19,188
	その他の特別支出	0	0	5,359	9,601	532
	特別支出計	3,067	13,659	10,253	12,550	19,720
	特別収支差額	△ 3,067	△ 13,659	20,324	△ 9,880	△ 18,721
基本金組入前当年度収支差額	△ 81,234	△ 103,315	△ 22,426	△ 48,232	△ 40,119	
基本金組入額合計	△ 5,571	△ 633	0	△ 14,666	△ 12,218	
当年度収支差額	△ 86,805	103,948	△ 22,426	△ 62,898	△ 52,338	
前年度繰越収支差額	△ 1,164,270	△ 1,251,075	△ 1,355,023	△ 1,374,635	△ 1,437,533	
基本金取崩額	0	0	2,814	0	13,000	
翌年度繰越収支差額	△ 1,251,075	△ 1,355,023	△ 1,374,635	△ 1,437,553	△ 1,476,871	
(参考)						
	事業活動収入計	718,494	735,529	700,514	648,182	644,241
	事業活動支出計	799,729	838,844	722,939	696,414	684,360

貸借対照表の推移

(千円)

資産の部	平成29年度	平成30年度	令和元年度	令和2年度	令和3年度
固定資産	992,534	1,139,321	1,103,556	1,051,016	989,287
有形固定資産	845,908	1,028,762	1,007,368	984,339	958,776
土地	249,196	301,589	301,589	301,589	301,589
建物	528,689	663,370	644,917	623,372	600,819
構築物	5,598	5,439	5,051	4,357	3,716
機器備品	13,623	12,844	13,863	15,626	15,723
図書	45,205	43,131	41,029	38,977	36,926
車輛	3,597	2,389	919	418	3
特定資産	56,517	49,774	35,887	6,394	5,766
施設更新引当特定預金	20,322	20,324	20,327	0	0
設備更新引当特定預金	5,368	1,367	1,367	1,367	1,367
図書整備引当特定預金	1,265	1,265	1,265	1,265	1,265
退職給与引当特定預金	29,562	26,818	12,928	3,762	3,134
その他の固定資産	90,109	60,785	60,301	60,283	24,745
施設利用権	934	467	1	0	0
水道施設利用権		264	246	229	211
電話加入権	320	320	320	320	320
出資金	18,530	30	30	30	30
有価証券	50,500	50,500	50,500	50,500	13,000
退職給与引当有価証券	19,825	9,204	9,204	9,204	9,204
ソフトウェア					1,980
流動資産	97,291	146,478	72,157	57,504	42,035
現金預金	22,483	26,003	22,337	11,954	15,846
未収入金	75,424	118,348	49,819	45,509	26,156
前払金	△ 616	2,127	1	32	33
預け金				9	0
資産の部合計	1,089,825	1,285,799	1,175,713	1,108,520	1,031,323

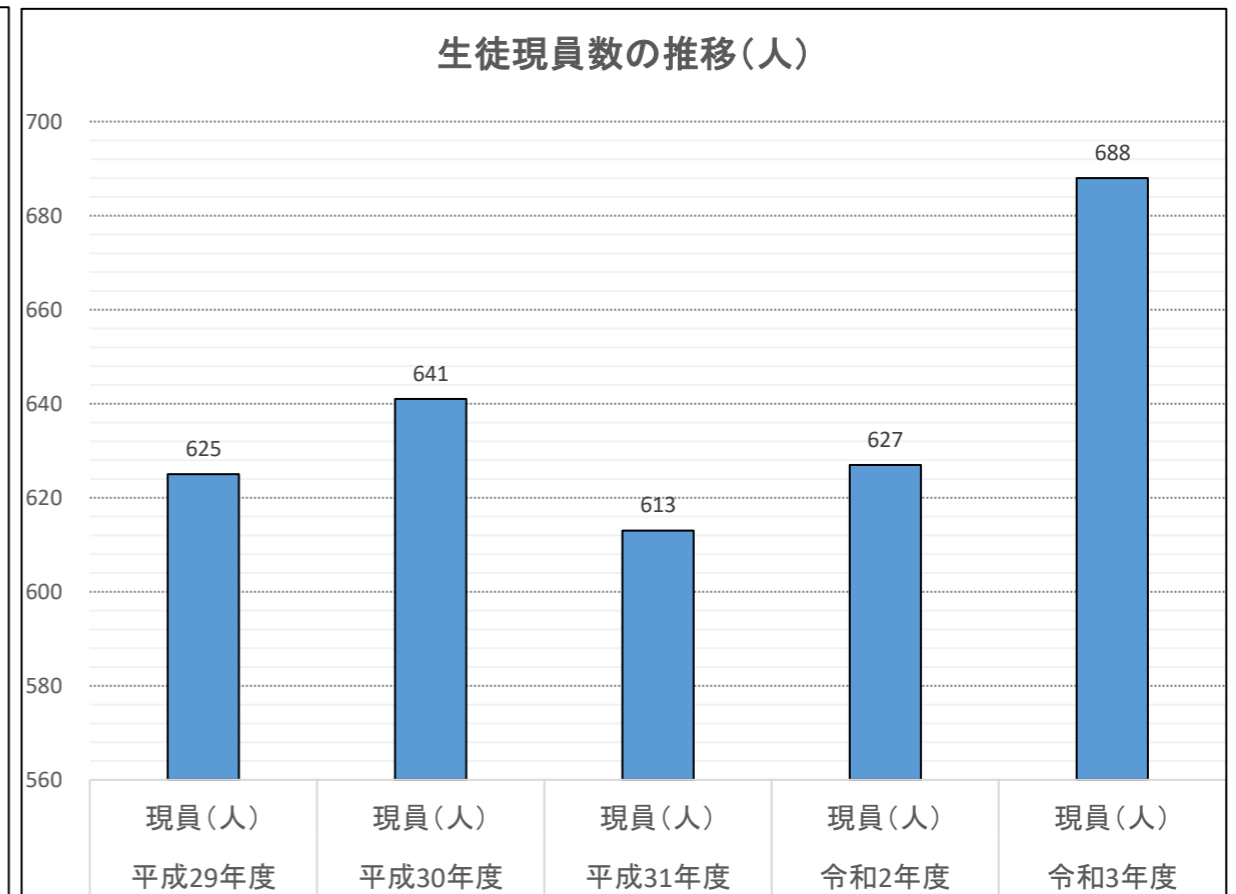
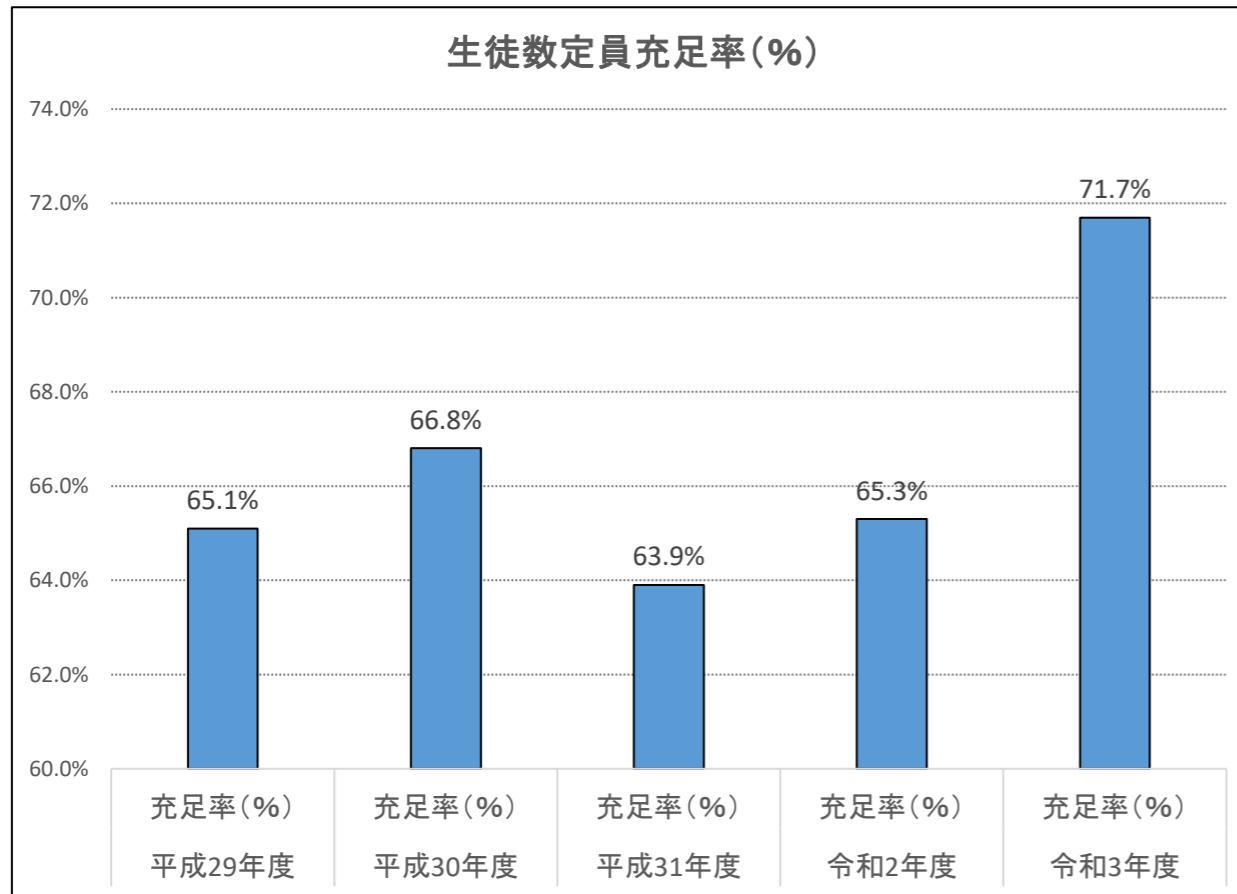
負債の部	平成29年度	平成30年度	令和元年度	令和2年度	令和3年度
固定負債	155,057	436,707	357,702	297,007	363,573
長期借入金	67,500	366,502	319,642	291,778	358,364
退職給与引当金	77,681	64,990	36,204	4,731	3,200
長期未払金	9,876	5,215	1,856	498	2,009
流動負債	321,748	339,388	330,733	372,466	268,823
短期借入金	196,000	160,500	223,064	268,064	193,614
手形借入金				10,000	0
未払金	92,258	140,131	63,728	50,643	30,868
前受金	33,490	38,367	42,222	39,358	43,020
(預)寮保証金		150	750	0	0
預り金		240	969	4,401	1,321
負債の部合計	476,805	776,095	688,435	669,473	632,396

純資産の部	平成29年度	平成30年度	令和元年度	令和2年度	令和3年度
基本金合計	1,864,094	1,864,727	1,861,913	1,876,580	1,875,798
第1号基本金	1,801,094	1,801,727	1,798,913	1,813,580	1,825,798
第4号基本金	63,000	63,000	63,000	63,000	50,000
繰越収支差額	△ 1,285,799	△ 1,355,023	△ 1,374,635	△ 1,437,553	△ 1,476,871
翌年度繰越収支差額	△ 1,285,799	△ 1,355,023	△ 1,374,635	△ 1,437,553	△ 1,476,871
純資産の部合計	613,020	509,704	487,278	439,047	398,927
負債及び純資産の部合計	1,089,825	1,285,799	1,175,713	1,108,520	1,031,323

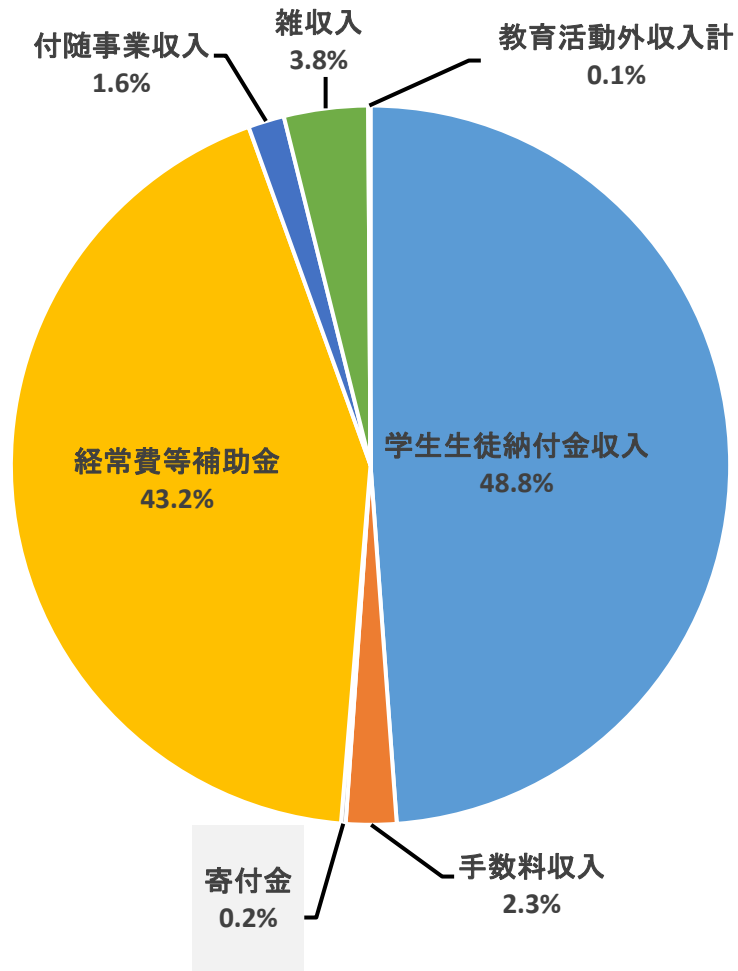
減価償却累計額	734,416	765,520	787,221	818,447	849,491
----------------	---------	---------	---------	---------	---------

生徒数の推移

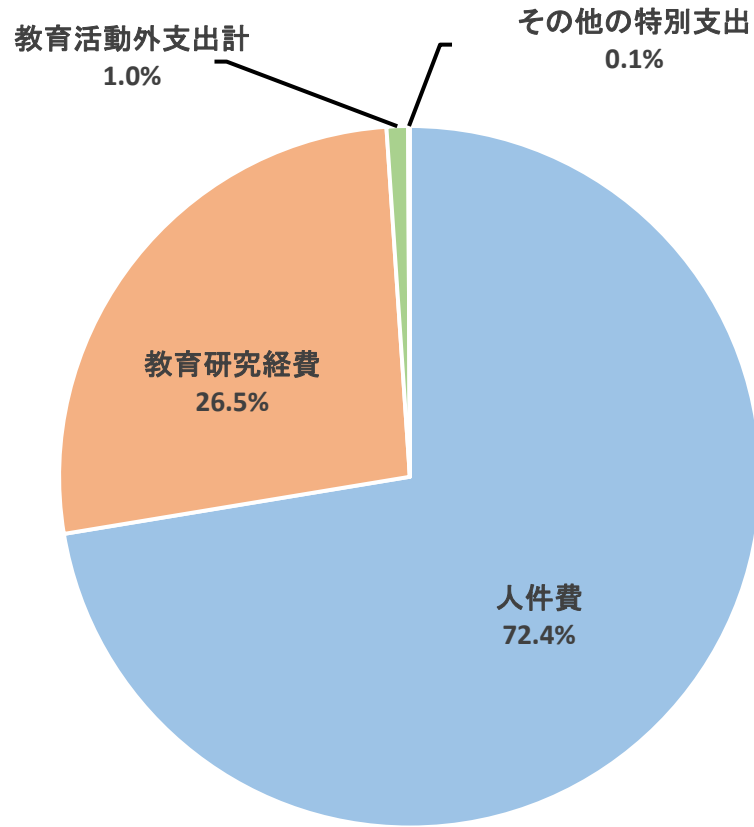
過去5年間における生徒数の推移															
	平成29年度			平成30年度			平成31年度			令和2年度			令和3年度		
	定員(人)	現員(人)	充足率(%)	定員(人)	現員(人)	充足率(%)	定員(人)	現員(人)	充足率(%)	定員(人)	現員(人)	充足率(%)	定員(人)	現員(人)	充足率(%)
普通科	540	327	60.6%	750	491	65.5%	960	613	63.9%	960	627	65.3%	960	688	71.7%
商業科	230	195	84.8%	115	97	84.3%	/	/	/	/	/	/	/	/	/
情報総合科	190	103	54.2%	95	53	55.8%	/	/	/	/	/	/	/	/	/
合計	960	625	65.1%	960	641	66.8%	960	613	63.9%	960	627	65.3%	960	688	71.7%



令和3年度 事業活動収入構成図



令和3年度 事業活動支出構成図



令和3年度 貸借対照表構成図

